



CRISTIN

Current Research Information System in Norway

Redigere forfatternavn på en post

Du må

- Være innlogget
- Ha rollen superbruker (SB) eller lokal superbruker (VA)

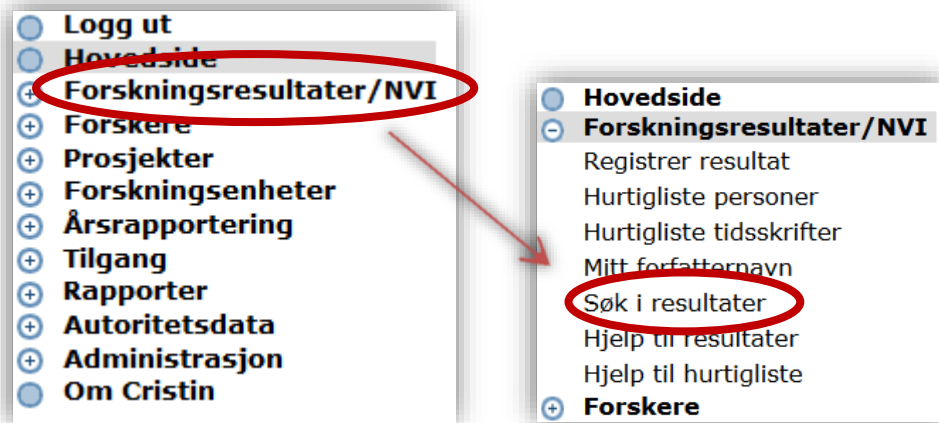
Menysti

Se neste side for mer detaljert beskrivelse

- Søk opp posten som skal redigeres
 - o Via søkemeny
 - o Via forfatters profil
- Trykk på rediger
- Trykk på N, ved forfatters navn
- Endre navnet
- Trykk Endre navn

Bildebeskrivelse

1) Finne post ved å søke den opp:

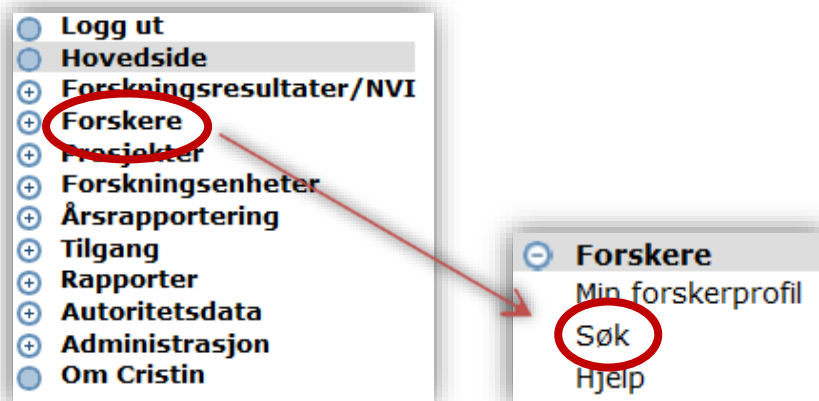


Trykk på menyen 'Forskningsresultater/NVI' og undermeny 'Søk i resultater'. Du får opp dette søkeskjemaet:

The image shows a search form titled 'Enkelt søk'. It has the following fields and buttons: 'Siste søk', 'Nullstil', 'Avansert søk' (circled in red), and 'Søk'. The form includes input fields for 'Tittel', 'Person' (Etternavn and Fornavn), and 'År' (Fra and Til).

Skriv inn tittel og/eller forfatternavn på arbeidet som skal redigeres, i søkefeltene. Om du får for mange treff, kan du trykke på 'Avansert søk' for å skrive inn flere søkekriterier og begrense søket.

2) Finne post via forfatterens profilside:



Du får opp dette søkeskjemaet:

Søk etter personer	
Tilknyttet enhet	Universitetet i Oslo (Velg institusjon) Velg enhet
Navn på person	<input type="text"/>
Kjønn	Begge
Personer tilknyttet emne/fag/region/land	<input type="text"/>
Eksporter som XML	<input type="checkbox"/>
	<input type="button" value="Søk"/>

Skriv inn navn på forfatter og trykk 'Søk'. Velg forfatter ved å trykke på den blå lenken i navnet for å komme til profilen:

Personer som inneholder "jon nornes"			
Navn	Tilknyttet enhet	Stilling	Institusjon
Nornes, Jon Ingvald	Current Research Information System In Norway	Seniorrådgiver	Universitetet i Oslo

Inne i profilen, trykk på den blå lenken som heter 'Forskningsresultater i Cristin', for å få opp forfatterens registrerte publikasjoner:

Forskningsresultater i Cristin

[Forskningsresultater i Cristin \(4\)](#)

[Forskningsresultater i Cristin for 2014](#)

[Forskningsresultater i NVI-kategoriene for 2014](#)

Søk i eksterne biblioteksdataer

[BIBSYS](#)

- Når du finner posten du skal redigere trykk på 'Rediger' nederst på siden:

Kategori:	Tidsskriftspublikasjon - Vitenskapelig artikkel
Person(er):	Forfatter, Nornes, Jon Ansgar Teologiske Høgskole - Ansgar Teologiske Høgskole Current Research Information System In Norway - Universitetet i Oslo
Originaltittel:	test
Originalspråk:	Norsk
Tidsskrift:	Nature (ISSN 0028-0836) Utgivelsesland: Storbritannia (GB) Utbredelsesområde: Internasjonalt http://www.nature.com/nature/ Regnes som vitenskapelig i rapport sammenheng (Nivå 2 [2A Helse]).
Utgivelsesår:	2014
Status:	Under utgivelse/in press. Kandidat til NVI-rapportering
Postnr:	1152721
Opprettet:	2014-09-12 12:06:21 - Jon Ingvald Nornes (ATH)
Redigert:	2014-09-12 12:06:52 - Jon Ingvald Nornes (ATH)
Posten tilhører:	Ansgar Teologiske Høgskole
Posten tilhører:	Universitetet i Oslo


[Rediger](#) [Slett](#)

Søk på tidsskrift/serie i BIBSYS

Finn forfatternavnet som skal redigeres, øverst i redigeringskjemaet, og trykk på 'N' helt til høyre for navnet:

Personer:

Angi hvem som har produsert arbeidet:

Forfatter **Nornes, Jon**  

Ansgar Teologiske Høgskole [Slett](#)

Current Research Information System In Norway, Universitetet i Oslo [Slett](#)

Fet skrift betyr at personen er identifisert med fødselsnummer internt i Cristin.

[Legg til forfatter](#)

Du får opp denne boksen:

Endre navn for Nornes, Jon Nornes, Jon

Etternavn:

Fornavn:

[Endre navn](#)

[Avbryt endring av navn](#)

Rediger navnet og trykk på knappen 'Endre navn'. Husk å lagre posten.

- Merk: Dette endrer forfatternavnet på denne ene posten. Posten er også fortsatt knyttet til forfatters person-ID. For å endre forfatter, se veiledning «Endre forfatter på post».