



CRISTIN

Current Research Information System in Norway

Finne ID-ene i Cristin-systemet

Du må

- Ha en aktiv bruker i Cristin
- Være innlogget

Menysti

Se neste side for mer detaljert beskrivelse

Person-ID

- Under Forskere > Min forskerprofil
 - Person-ID står etter 'PERSON&pnr ...' i nettadressen/url til din forskerprofil
- I prosjektkatalogen
 - Gå til 'Min side' i nedtrekksmeny som kommer når du trykker på 'Innlogget som'
 - Person-ID står på tredje linjen i venstre kolonne

Resultat-ID

- Søk opp en post
- Resultat-ID står øverst etter den sorte streken som «deler posten i to»

Prosjekt-ID

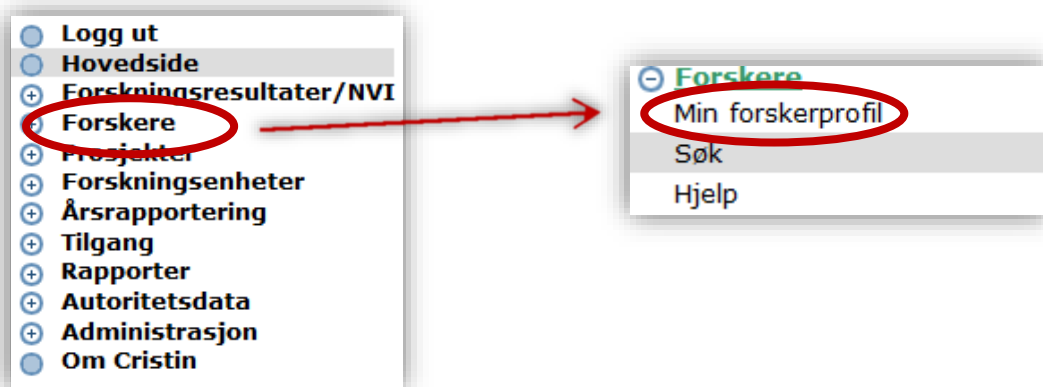
- Søk opp et prosjekt
- Prosjekt-ID står:
 - Under tittel i søketrefflisten
 - Under tittel i visningen av prosjektet
 - Under tittel i oversikten 'Mine prosjekter'
 - Sist i nettadressen/URL

Bildevisning

Person-ID

I lenkeadresse/URL til din profil

Trykk på menyen 'Forskere' og undermeny 'Min forskerprofil'.



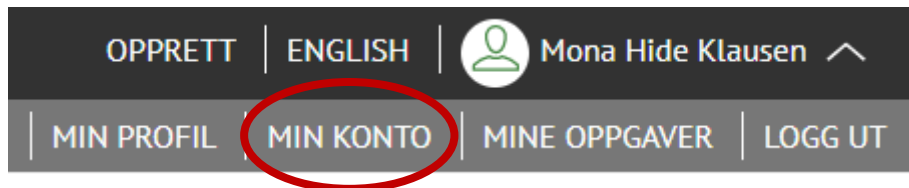
Nettadressen/URL til profilen din har følgende informasjon:

```
http://www.Cristin.no/as/WebObjects/Cristin.woa/wa/person  
Vis?type=PERSON&pnr=460943&la=no&instr=223
```

Din Cristin person-ID er tallet etter PERSON&pnr= her markert med uthevet skrift.

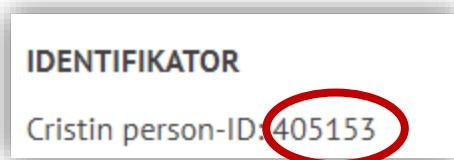
I prosjektkatalogen

Gå til <https://app.cristin.no/common/login.jsf> og logg inn. Øverst i den mørke linjen, trykk på den hvite pilen etter navnet ditt. Velg 'Min konto' fra nedtrekksmenyen.



Du kommer til en side som viser informasjon som er registrert om deg i Cristin.

Helt til venstre finner du din Cristin person-ID.



Resultat-ID

For å finne Resultat-ID, må du søke opp en post (= registrering av et resultat):

1. Søk opp en Cristin-persons profil, trykk på deres resultatliste og åpne den aktuelle posten, eller
2. Trykk på menyen 'Forskningsresultater/NVI' og undermeny 'Søk i resultater'
 - o Søk på tittel eller person som har utført arbeidet i 'Enkelt søk'
 - o Trykk på 'Avansert søk', for å få mer presise søk

Kategori:	Tidsskriftspublikasjon - Vitenskapelig artikkel
Person(er):	Forfatter, Young, Hanne Hole Current Research Information System In Norway - Universitetet i Oslo Klausen, Mona Hide Current Research Information System In Norway - Universitetet i Oslo Høgskulen i Volda - Høgskulen i Volda Nornes, Jon Harvard University - Harvard University University of Oxford - University of Oxford Current Research Information System In Norway - Universitetet i Oslo Dent, Arthur Storbritannia og Nord-Irland - United Kingdom
Originaltittel:	Demonstrasjon for superbrukarar
Originalspråk:	Norsk, nynorsk
Tidsskrift:	American Journal of Psychology (ISSN 0002-9556) Utgivelsesland: USA (US) Utbredelsesområde: Nasjonalt (ikke norsk) http://www.press.uillinois.edu/journals/ajp.html Regnes som vitenskapelig i rapport sammenheng (Nivå 1).
Utgivelsesår:	2014
Volum:	132
Hefte:	34
Side(r):	12-35
Prosjekt:	Norges forskningsråd 624
Status:	Publisert/Offentliggjort.
Postnr:	1152724
Opprettet:	2014-10-14 11:17:44 - Mona Hide Klausen (CRISTIN)
Redigert:	2014-10-14 11:21:45 - Mona Hide Klausen (CRISTIN)
Posten tilhører:	Høgskulen i Volda
Posten tilhører:	Universitetet i Oslo

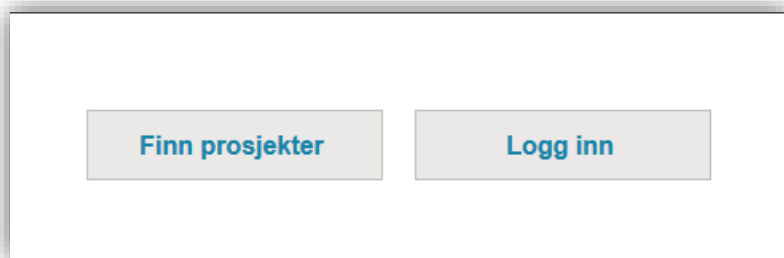
Resultat-ID ligger øverst, etter den sorte linjen som «deler posten i to».

Prosjekt-ID

Merk at prosjektkatalogen er flyttet over til ny tekniske plattform og kan kreve ny innlogging.

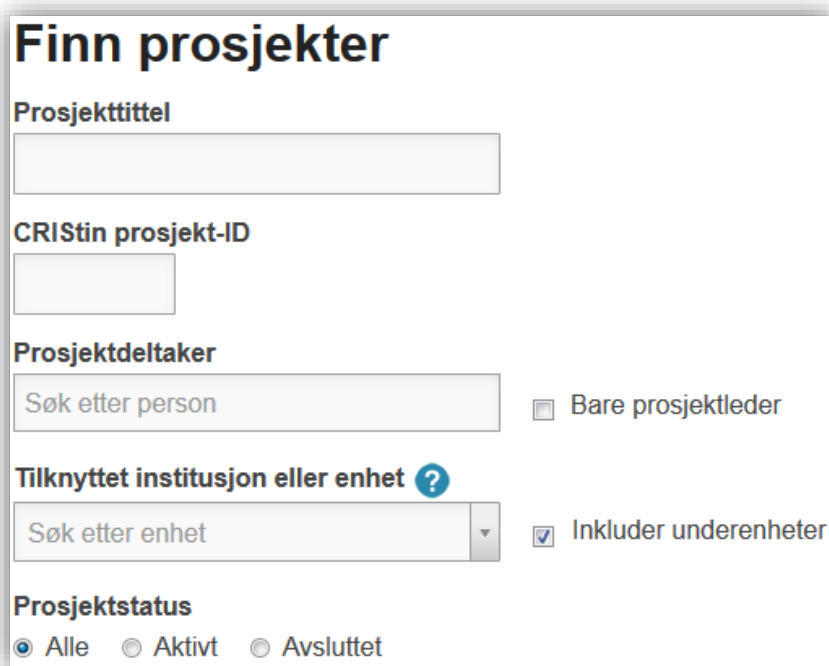
Gå til fremsiden av prosjektkatalogen: <https://app.cristin.no/projects/>

- 1) Trykk på 'Finn prosjekter' for å søke opp et publisert prosjekt, eller
- 2) Trykk på 'Logg inn' knappen for å gå til oversikten over dine prosjekter og upubliserte prosjekter du har tilgang til.



I prosjektsøk

Når du trykker på 'Finn prosjekter' får du opp dette skjemaet:

A screenshot of a search form titled 'Finn prosjekter'. The form contains several input fields and checkboxes. The fields are: 'Prosjektittel' (text input), 'CRISTin prosjekt-ID' (text input), 'Prosjektdeltaker' (text input with placeholder 'Søk etter person'), and 'Tilknyttet institusjon eller enhet' (dropdown menu with placeholder 'Søk etter enhet'). There are two checkboxes: 'Bare prosjektleder' (unchecked) and 'Inkluder underenheter' (checked). At the bottom, there is a 'Prosjektstatus' section with three radio buttons: 'Alle' (selected), 'Aktivt', and 'Avsluttet'.

Du kan bruke én eller flere av disse søkefeltene for å søke opp et prosjekt. Trykker du på lenken 'Avansert søk' kan du legge til flere søkefiltre.

Du får opp en liste over alle prosjekt som passer med søkekriteriene:

[En kartlegging av smerteundervisning ved helsefagutdanninger i Norge](#)
CRISStin prosjekt-ID: 306043 Prosjektleder: Leegaard, Marit - HIOA

[Minoritetshelse - hvilke utfordringer møter behandlere i praksis?](#)
CRISStin prosjekt-ID: 321838 Prosjektleder: Christensen, Astrid - HIOA

Prosjekt-ID finner du under tittelen, markert med rød sirkel.

I oversikten over egne prosjekter

Logg inn i prosjektkatalogen. I den blå menyboksen, trykk på hvit trekant og velg 'Mine prosjekter'. Du får da opp en liste over alle prosjekter du leder, er deltaker i, eller administrerer. Prosjekt-ID står under tittel, som i søketrefflisten.

I visningen av et prosjekt

Gå inn i visningen av et prosjekt. Prosjekt-ID står under tittelen, markert med rød sirkel.



I lenkeadressen til et prosjekt

Gå inn i visningen av et prosjekt. Nettadressen til prosjektet inneholder følgende informasjon:

<https://www.Cristin.no/app/projects/show.jsf?id=430823>

Prosjekt-ID står sist i nettadressen/URL, her markert med uthevet skrift.