



CRISTIN

Current Research Information System in Norway

Endre eget passord

Dette gjelder institusjoner som bruker Cristins løsning for pålogging. Institusjoner med Feide-pålogging må kontakte lokal it ved egen institusjon.

Du må

- Være registrert bruker i Cristin med en aktiv tilknytning til en Cristin-institusjon
- Ha registrert en e-postadresse i din personprofil (for å bestille nytt passord)

Menysti

Se neste side for mer detaljert beskrivelse

Innlogget:

- Forskere
- Min forskerprofil
- Endre passord
- Registrer nytt passord to ganger (minimum seks tegn!)
- Trykk på Lagre

Glemt passord

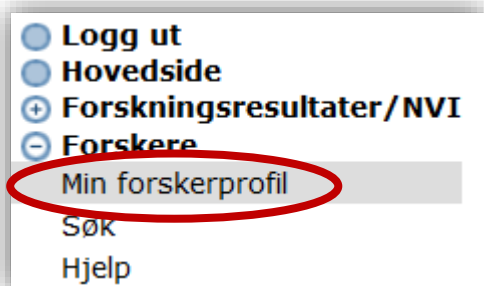
- Gå til prosjektkatalogen
- Velg institusjon
- Trykk på 'Glemt passord'-lenken til høyre for 'Logg inn'-knappen
- Skriv inn brukernavn
- Du får tilsendt e-post med lenke til en nettside der du kan endre passordet

- Merk: dette krever at du har registrert en e-postadresse i din personprofil


Bildevisning

Innlogget:

Gå til menyen 'Forskere' og undermeny 'Min forskerprofil':



Trykk på den blå lenken 'Endre passord':



Du får opp dette skjemaet:

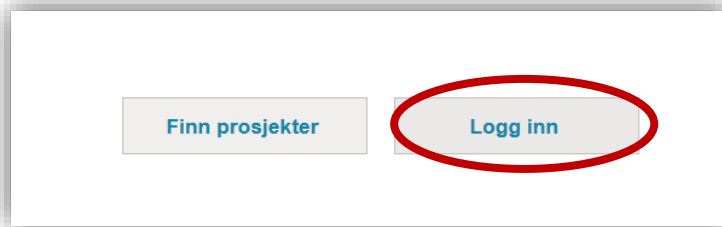
Passord	<input type="password"/>
Gjenta passord	<input type="password"/>
Fornavn	Mona Hide
Etternavn	Klausen
E-post	m.h.klausen@cristin.no

Skriv inn nytt passord to ganger og trykk 'Lagre'. Det kreves minimum seks tegn i passordet.

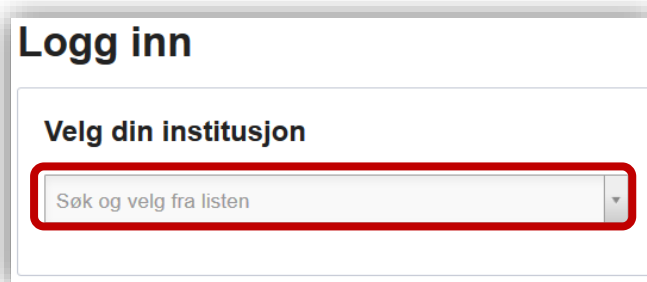
Glemt passord:

Gå til Cristins nye prosjektkatalog: <https://app.Cristin.no/projects/>

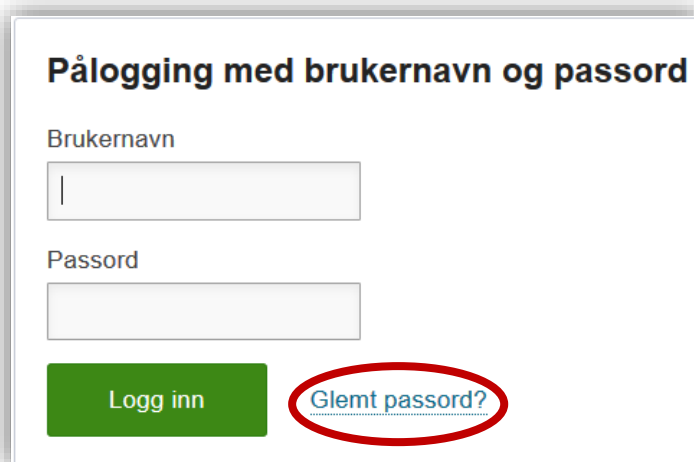
Trykk på 'Logg inn':



Velg institusjon ved å søke på institusjonsnavn eller akronym:



Trykk på lenken 'Glemt passord?' Til høyre for 'Logg inn'-knappen:



Du skal få tilsendt en e-post med lenke til en nettside der du kan endre passordet. Du må ha minst seks tegn i passordet.

- Merk: denne løsningen krever at du har en aktiv tilknytning til en Cristin-institusjon og at du har registrert en e-postadresse din profil.