



Hvordan redigere eller legge til forfatteradresse på en post

Du må

- Være innlogget
- Ha rollen superbruker (SB) eller lokal superbruker (VA)

Menysti

Under registrering av posten

- Legg til forfatter
- Trykk på huset til høyre på linjen med forfatternavn
- Søk opp institusjon eller land
- Velg fra trefflisten for å legge til
- Husk å fjerne «Ukjent» og eventuelt andre feiltilknytninger før du lagrer

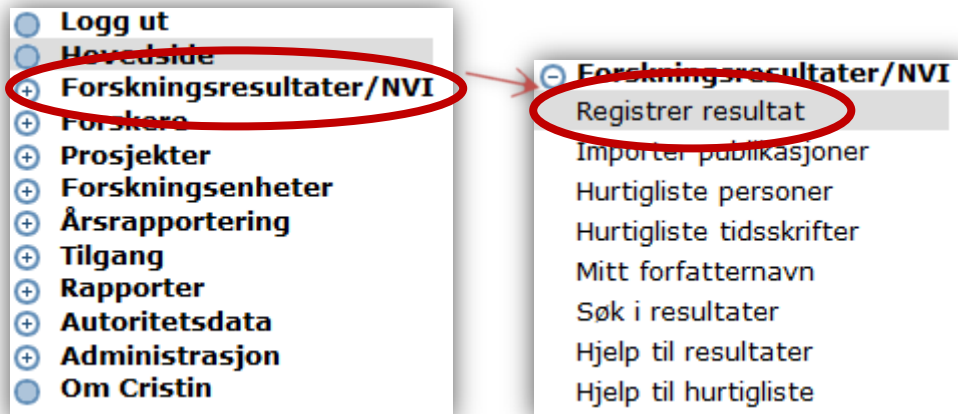
Redigering av en post

- Søk opp posten
- Trykk på rediger
- Gå til forfatterlisten
- Trykk på huset ved forfatter som skal ha flere/en annen tilknytning(er)
- Søk opp riktig sted for å legge til
- Husk å fjerne «Ukjent» og eventuelt andre feiltilknytninger før du lagrer

Bildebeskrivelse

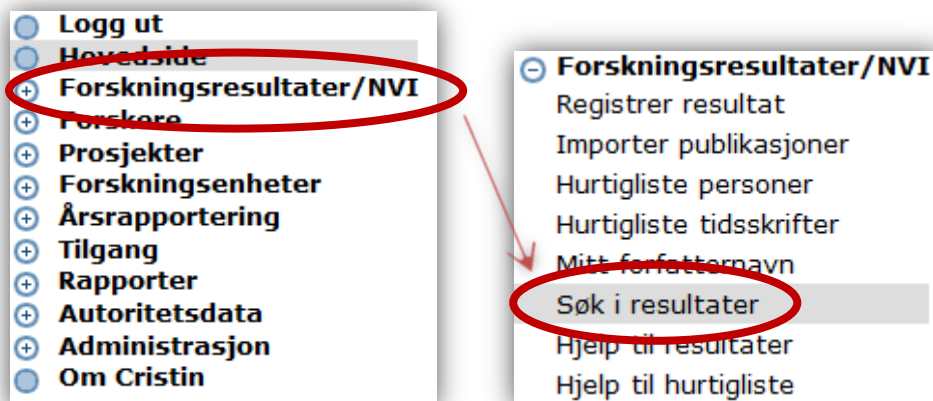
Når dere er inne for å registrere eller redigere en post, er prosedyren videre ganske lik. Vi viser deg først hvordan du kommer til registrering/redigering, deretter hvordan du endrer eller legger til tilknytning.

Registrering



Velg kategori og underkategori for arbeidet.

Redigering



Begynn med å søke opp posten du skal endre tilknytning på.












I selve registrering/redigeringen

Legge til person på posten.

- Om personen er en CRISTin-person med en aktiv tilknytning til en institusjon, vil du få oppnavnet deres i uthevet skrift og med deres default-tilknytning under (øverst).
- Personer uten aktiv tilknytning vil få «Ukjent» som default tilknytning (midten).
- Uidentifiserte personer vises med vanlig skrift, og får «Ukjent» som default tilknytning (nederst).

Personer:

Angi hvem som har produsert arbeidet:

Forfatter	Klausen, Mona Hide Current Research Information System In Norway, Universitetet i Oslo	  
	Hansen, adrian Ukjent	   
	Dent, Arthur Ukjent	   

Fet skrift betyr at personen er identifisert med fødselsnummer internt i Cristin.

For å legge til en tilknytning, trykk på hus-ikonet. Du får da opp dette søkeskjemaet:

Legg til tilhørighet for Klausen, Mona Hide **Klausen, Mona Hide**

Avgrensning: HVO
 Norge
 Annet Land

--- Velg land ---

Enhetsnavn:

Søk etter enhet

Avbryt endring av tilhørighet

Søket er avgrenset på din institusjon som default (blått merke). For å søke opp en annen norsk institusjon, endre avgrensning til Norge. For å søke på en utenlandsk institusjon, eller land, endre avgrensning til Annet Land.




For å legge til et land som tilknytning, må du søke det opp på samme måte som du søker på institusjoner – i søkefeltet for Enhetsnavn.

- Merk: Rullegardinmenyen der det står «---Velg land ---» brukes for å avgrense et institusjonssøket til innenfor landet. For eksempel kan du velge Storbritannia fra nedtrekklisten når du skal søke på Cambridge, for å unngå å få treff på Cambridge i USA.
- Tips: for å søke opp USA som land, må du først velge USA fra nedtrekklisten, og så søke på USA i søkefeltet for Enhetsnavn.

Når du legger til en ny tilknytning vil du få en blå lenke bak, der det står Slett. Trykk på denne for å fjerne «Ukjent» og eventuelle feiltilknytninger.

Personer: ?

Angi hvem som har produsert arbeidet:

Forfatter	Klausen, Mona Hide	  
	Current Research Information System In Norway, Universitetet i Oslo	Slett
	Storbritannia og Nord-Irland - Storbritannia	Slett

Fet skrift betyr at personen er identifisert med fødselsnummer internt i Cristin.

-- Velg rolle -- ▾

Husk å lagre posten etterpå.